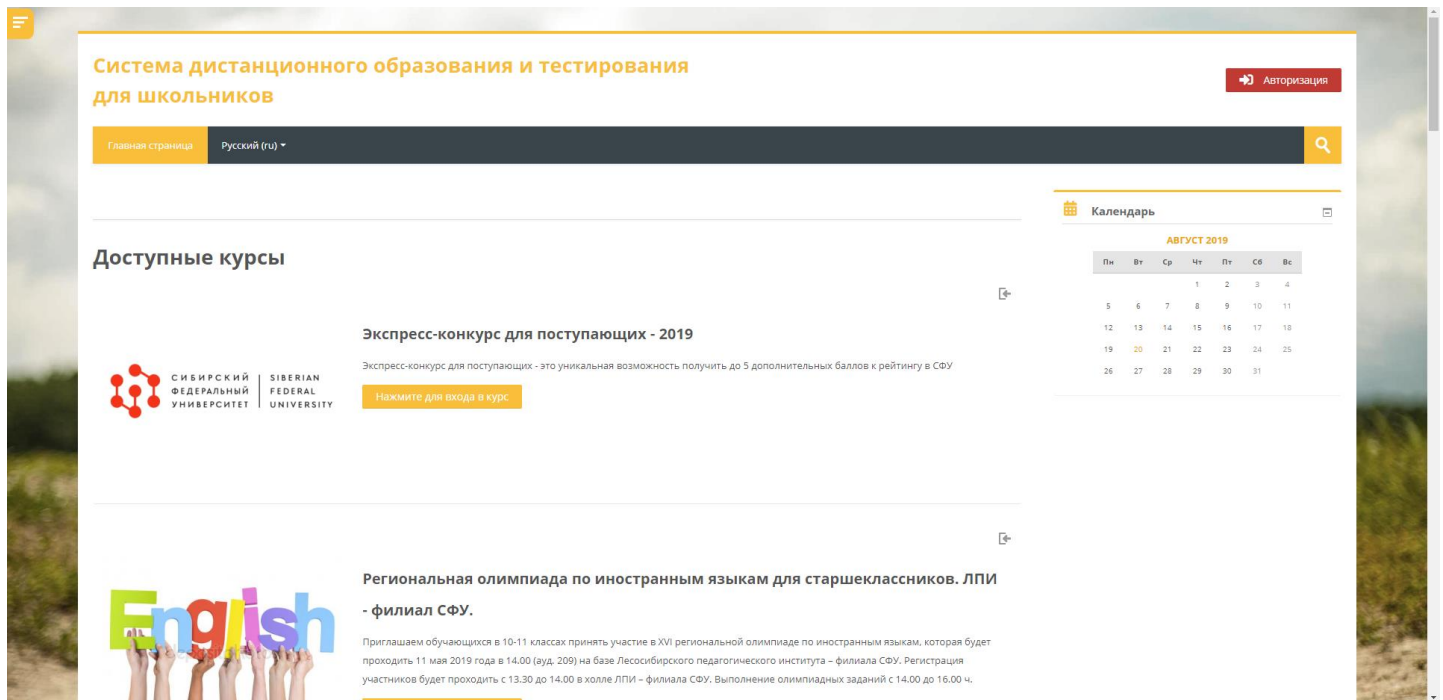
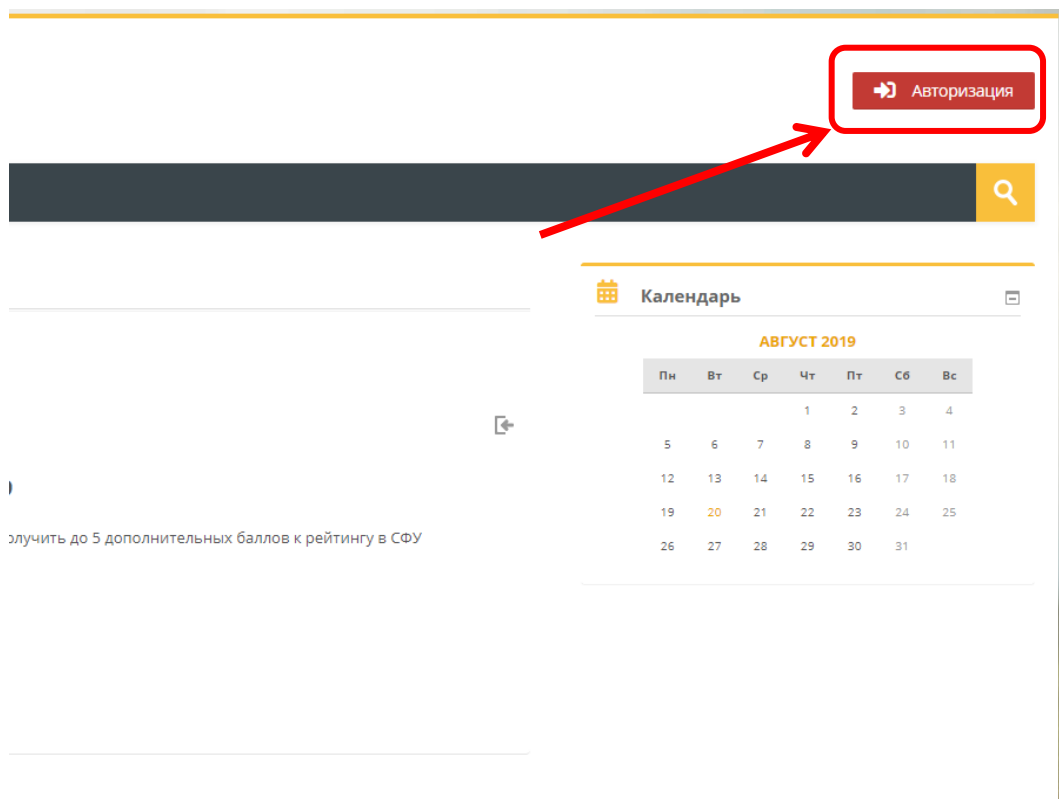


*Добро пожаловать на сайт Системы дистанционного образование
и тестирования для школьников!*

Чтобы зарегистрироваться и подать заявку на подготовительные курсы СФУ, требуется выполнить несколько простых действий. Сейчас мы их рассмотрим



1. Нажимаем кнопку «Авторизация» в правом верхнем углу



2. Чтобы создать учетную запись выбираем пункт «Зарегистрироваться как ученик».
(Если учетная запись уже была создана ранее, то переходим к пункту 9)




Вход на сайт

Email

Пароль

Запомнить меня **ВОЙТИ**

Войти через социальную сеть

Забыли пароль?

перейдите по [ссылке](#) для сброса вашего пароля.

Если у Вас нет учетной записи создайте ее ниже:

- Зарегистрироваться как ученик**
- Зарегистрироваться как учитель
- Зарегистрироваться как образовательное учреждение

3. Указываем личные данные и ждем «Далее»

Главная **Регистрация** Авторизация Контакты

Главная • Регистрация

- Ученик
- Образовательное учреждение
- Учитель

1 2 3 4

Укажите ваши данные

Социальные сети

Фамилия

Имя

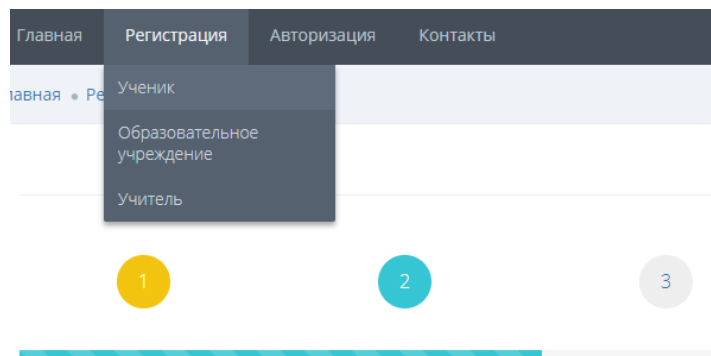
Отчество

Пол

Дата рождения

ДАЛЕЕ >

4. Указываем место жительства



Укажите ваше место жительства

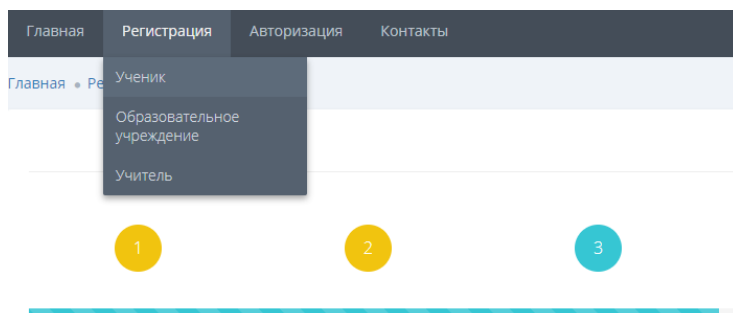
Страна

Регион

Населенный пункт



5. Указываем образовательное учреждение и класс



Укажите образовательное учреждение и ваш текущий класс

Образовательное учреждение

Класс




6. Заполняем контактные данные и переходим к последнему пункту регистрации

Ученик
Образовательное учреждение
Учитель

1 2 3

Укажите ваши контактные данные

Телефон  +7 912 3

Код подтверждения код из cmd

Email

Пароль

Подтверждение

Согласие на обработку персональных данных

7. Проверяем введенные данные и ждем «Отправить»

Пол: Мужской

Дата рождения: 08.12.2003

Место жительства

Страна: Россия

Регион: Красноярский край

Населенный пункт: Красноярск

Образовательное учреждение

Название: MAOY CШ № 55

Класс: 10 класс

Контактные данные

Телефон: +7 96

Email: 9@mail.ru

Согласие на обработку персональных данных

Согласие на обработку персональных данных: Да

8. Если всё заполнено правильно, то в ближайшее время Вам на электронную почту придёт письмо. В письме следует пройти по ссылке для подтверждения учетной записи.

Личный кабинет ДУ СФУ <noreply@lk.sfu-kras.ru>
To: 9@yahoo.com

Aug 20

Поздравляем, 9@yahoo.com! Вы успешно зарегистрировались на нашем сайте.

Пожалуйста, подтвердите регистрацию! Чтобы активировать учётную запись, перейдите по ссылке <http://sdo.sfu-kras.ru/lk/register/confirm>

в письме.

Эта ссылка может быть использована только единожды для подтверждения вашей учетной записи.

Неподтверждённая учётная запись будет удалена через 10 дней.

С наилучшими пожеланиями, довузовское управление СФУ.



9. Теперь авторизуемся в личном кабинете.

Вход на сайт

yahoo.com

.....

Запомнить меня

ВОЙТИ

Войти через социальную сеть



Забыли пароль?

перейдите по ссылке для сброса вашего пароля.

Если у Вас нет учетной записи создайте ее ниже:

- Зарегистрироваться как ученик
- Зарегистрироваться как учитель
- Зарегистрироваться как образовательное учреждение

10. Мы попадаем в личный кабинет пользователя.

Здесь делаем два клика:

1. Дополнительное образование

2. Заявки

METRONIC

Профиль

Дополнительное образование

Заявки

Олимпиада Бельсчюк

Заявки на мероприятия

Достижения

Электронные курсы

Олимпиады

Ученик

Общие данные

Редактирование

Социальные сети

Вы можете добавить авторизацию через социальные сети в соответствующем разделе своего профиля.

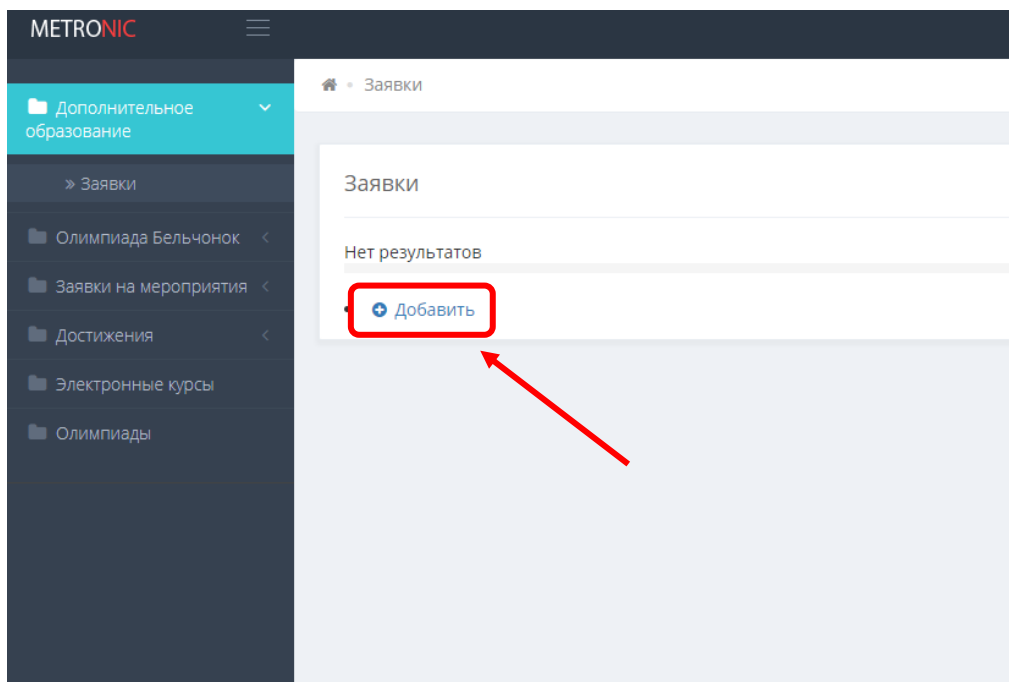
ВАШИ ДАННЫЕ

МЕДВЕДЕВ АНДРЕЙ СЕРГЕЕВИЧ

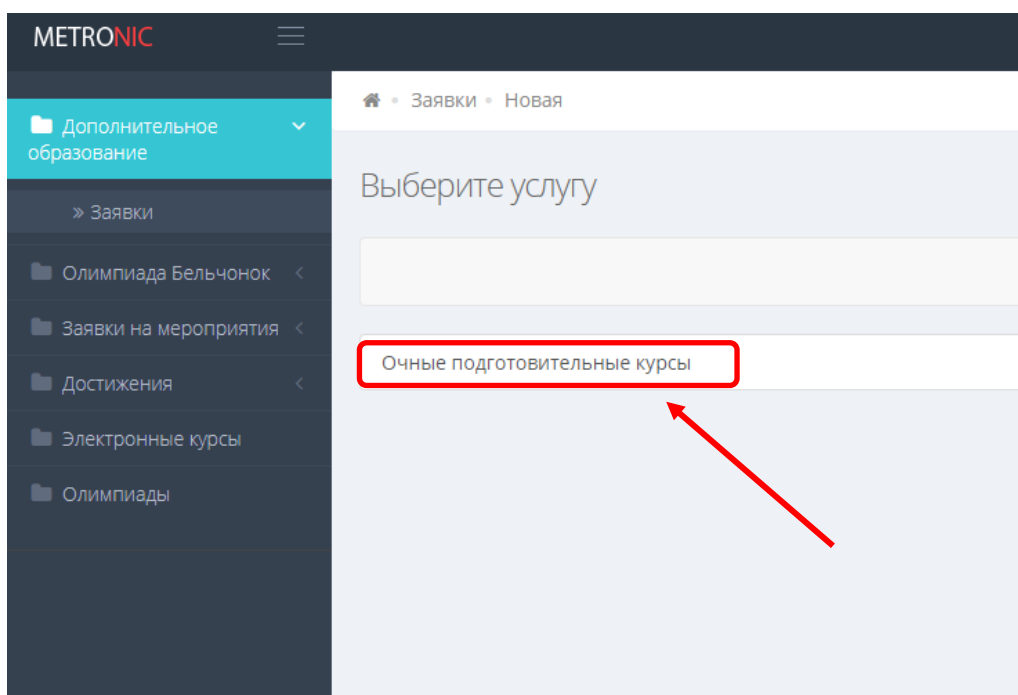
Россия, Красноярский край, Красноярск
МАОУ СШ № 55
Класс: 10

♂ Мужской 08.12.2003

11. Добавляем заявку



12. Кликаем «Очные подготовительные курсы»



13. Далее, в случае, если слушателю курсов не исполнилось 18 лет, следует поставить «галочку» в ячейке «Пользователь не является заказчиком» и заполнить данные заказчика (ответственного лица).

ОСНОВНЫЕ

Пользователь не является заказчиком

Данные заказчика

Ф.И.О. заказчика

Номер телефона заказчика

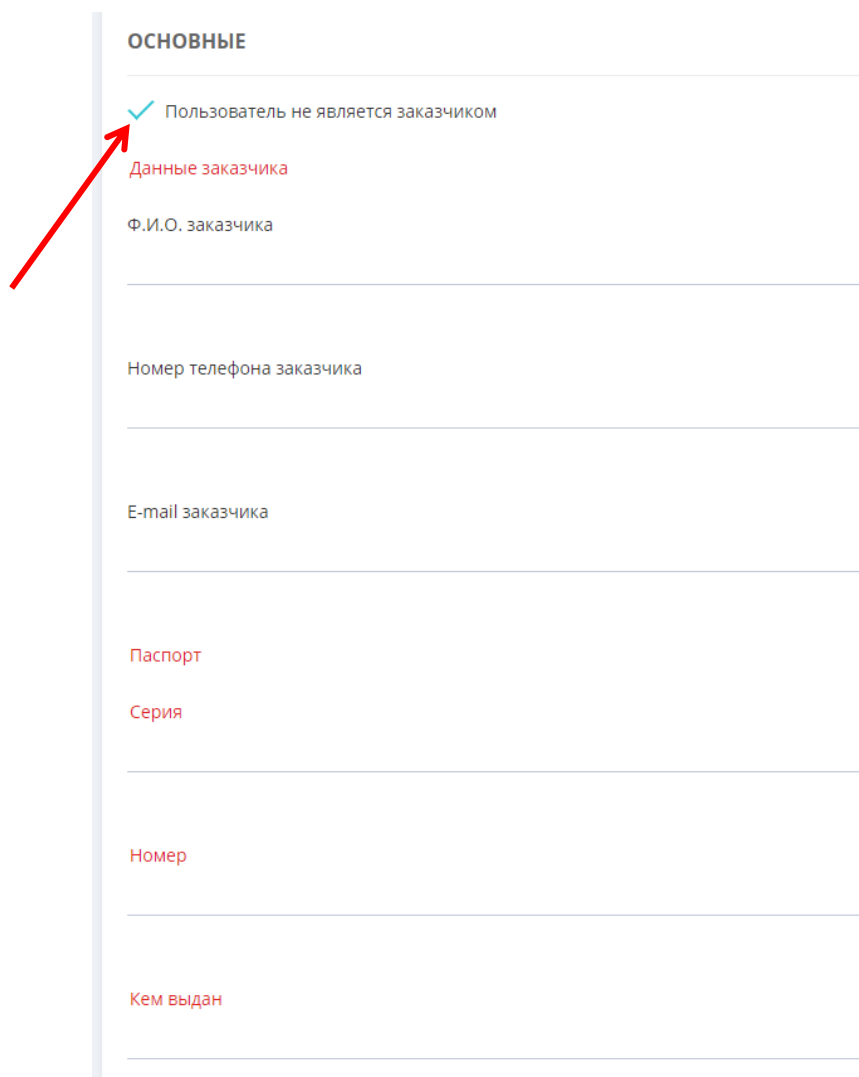
Е-mail заказчика

Паспорт

Серия

Номер

Кем выдан



14. Ниже выбираем направления подготовки и в поле «Площадка» желаемый адрес обучения. Направления можно добавить, нажав на «+». При необходимости можно написать свои пожелания в поле «Примечание» (например, конкретного преподавателя).

Дата рождения заказчика

01

янв.

Направления

+

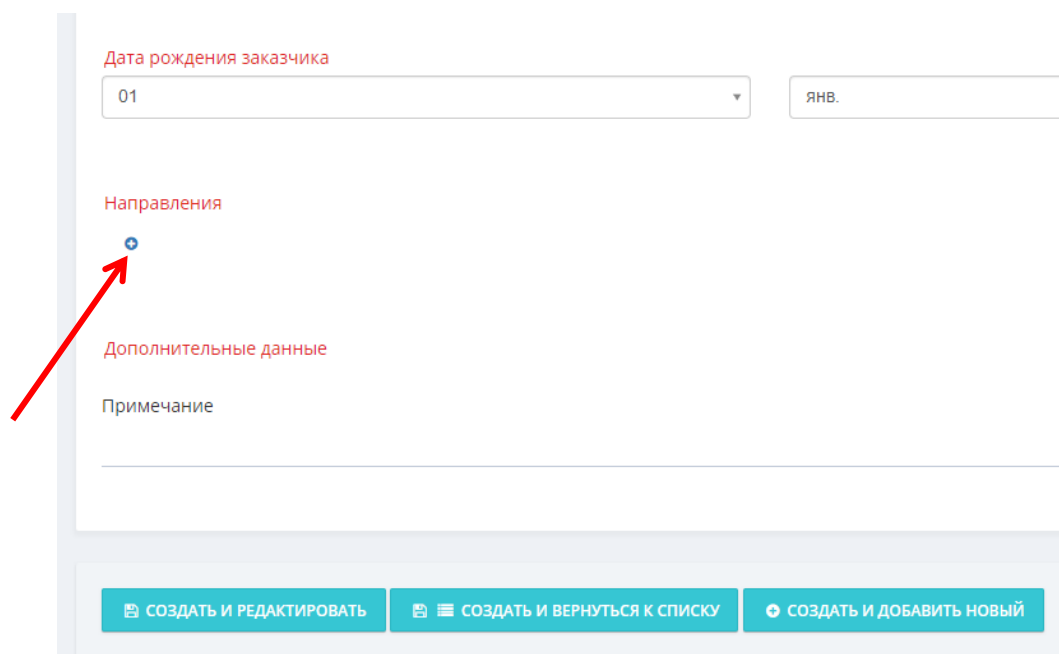
Дополнительные данные

Примечание

СОЗДАТЬ И РЕДАКТИРОВАТЬ

СОЗДАТЬ И ВЕРНУТЬСЯ К СПИСКУ

СОЗДАТЬ И ДОБАВИТЬ НОВЫЙ



15. Убедившись, что всё заполнено, нажимаем «Создать и вернуться к списку». Поздравляем, заявка создана! После того как заявка будет обработана с вами свяжется наш специалист по почте или контактному телефону.

Направления

➖

Направление

Математика/112

Площадка

ул. Ленина, 70

➖

Направление

Русский язык/112

Площадка

ул. Борисова, 5

+

Дополнительные данные

Примечание

Создать и редактировать

Создать и вернуться к списку

Создать и добавить новый