

**Инструкция по прохождению заключительного этапа  
университетского Конкурса школьников «Курс на СФУ»  
в дистанционном формате с использованием системы SberJazz**

**Оглавление**

1. До проведения Конкурса .....	2
2. В день проведения Конкурса .....	3
3. Завершение Конкурса .....	4
4. Возникновение технических проблем во время прохождения Конкурса .....	4
<b>Алгоритм для подключения к системе SberJazz .....</b>	<b>5</b>
1. Подключение к Конкурсу с использованием системы SberJazz .....	5
2. Выполнение конкурсных заданий .....	5
3. Окончание Конкурса и загрузка файлов .....	5
4. Завершение Конкурса .....	7

## 1. До проведения Конкурса

1.1 Участник должен ознакомиться с техническими требованиями (табл. 1) и обеспечить выполнение этих требований до и во время проведения Конкурса.

Таблица 1 — Технические требования

Параметр	Минимальные требования
Веб-браузер	Chrome 72, Яндекс.Браузер 19.3
Операционная система	Windows 8 и выше, 64 бит MacOS 10.15 Catalina и выше
Мобильная версия	iOS 16 и выше для приложения Salute, Jazz iOS 14 и выше для Web Android 6 и выше для приложения Salute, Jazz Android 7 и выше для Web
Веб-камера	640x480, 15 кадров/с
Микрофон	любой
Динамики (колонки)	опционально (для связи с проктором)
Сеть (интернет)	256 Кбит/с

1.2 В случае несоответствия какого-либо из параметров участник должен обеспечить до проведения Конкурса его работоспособность и соответствие требованиям.

В случае соответствия по всем параметрам участник должен выполнять задания Конкурса в день проведения заключительного этапа именно с этого оборудования.

1.3 Заключительный этап Конкурса проходит согласно графику (табл. 2).

Таблица 2 — График проведения заключительного этапа университетского Конкурса школьников «Курс на СФУ» в дистанционном формате

Дата	Предмет	Класс	Время начала Конкурса (красноярское время, GMT+7)
14.03.2023 (четверг)	черчение	10-11	14:00 до 17:55
15.03.2023 (пятница)	композиция из геометрических тел	10-11	14:00 до 17:55
21.03.2023 (четверг)	рисунок гипсовой головы	10-11	14:00 до 17:55

**Ссылка для подключения к SberJazz будет отправлена на электронную почту участника не позднее, чем за час до начала Конкурса.**

Вам необходимо подключиться к конкурсу за 15 минут до начала, то есть в 13:45, чтобы проверить видео, прослушать инструктаж и начать работу в 14:00.

Также дается дополнительно 20 минут после 17:55 по красноярскому времени **только** для загрузки файлов в систему.

**После 18:15 по красноярскому времени отправить работы будет невозможно.**

1.4 Участникам необходимо заранее скачать и распечатать бланк титульного листа, согласие на обработку персональных данных (размещены в разделе Документы на [странице Конкурса](#)).

Титульный лист заполняется ПЕЧАТНЫМИ БУКВАМИ, поле «Шифр» в правом верхнем углу НЕ ЗАПОЛНЯЕТСЯ. После завершения работы на титульном листе проставляется подпись участника.

На рабочих листах не допускается наличие пометок, которые могут идентифицировать работу участника. В случае обнаружения явных пометок работа аннулируется.

**Подробная информация о загрузке бланков в систему размещена в разделе 3 данной Инструкции.**

## **2. В день проведения Конкурса**

2.1 Участник организует свое рабочее место. Необходимо заранее убедиться в необходимом уровне освещенности, отсутствии звуковых и иных помех. Также нужно отключить все уведомления от сторонних приложений.

2.2 На рабочем месте участника находятся:

- бланки титульного листа и бланки ответов (пункт 1.4),
- оригинал документа, удостоверяющего личность,
- согласие на обработку персональных данных (пункт 1.4),
- предметы, которые указаны в п. 2.8.5, 2.8.6 положения Конкурса.

При необходимости на рабочем месте может быть:

- вода в бутылке без этикетки, шоколад или другой перекус,
- другие необходимые вещи (очки, лекарства и т.п.).

2.3 Алгоритм для подключения к системе SberJazz указан в конце инструкции.

2.4 До начала Конкурса участнику рекомендуется посетить туалет. Разрешается покинуть рабочее место и выйти из зоны видимости камеры на 5 минут спустя 90 минут после начала выполнения заданий, но не позднее, чем за 30 минут до окончания Конкурса. НЕ НУЖНО выходить из системы SberJazz, завершать попытку или закрывать браузер.

Перед выходом участник показывает на камеру свою работу. После возвращения в зону видимости камеры, участник повторно демонстрирует свою работу.

Во время выполнения заданий участником должны соблюдаться следующие правила:

- используется средство вывода видео (камера телефона или камера компьютера), одна клавиатура и один манипулятор (компьютерная мышь);
- все бланки ответов и черновики всегда находятся в поле видимости камеры.

**Запрещается:**

- нахождение в комнате третьих лиц и переговоры с ними во время выполнения заданий;
- любые разговоры и посторонние шумы во время выполнения заданий;
- давать доступ к компьютеру любыми средствами и любым способом третьим лицам;
- отключать микрофон, снижать его уровень чувствительности;
- проговаривать вопросы громко вслух;
- использовать дополнительные гаджеты (за исключением смартфона для подключения второй камеры), справочные материалы (справочные материалы, необходимые для выполнения заданий будут загружены в систему), наушники, электронные часы;
- отводить взгляд от чистовиков или экрана компьютера на посторонние предметы, а также находиться вне зоны видимости камеры (за исключением случаев, описанных в пункте 2.4).

При выявлении факта несамостоятельного выполнения конкурсных заданий участником или нарушения порядка проведения Конкурса в дистанционном формате, описанного в Инструкции по прохождению заключительного этапа университетского Конкурса школьников «Курс на СФУ» в дистанционном формате с использованием системы SberJazz, оргкомитет имеет право аннулировать работу.

### 3. Завершение Конкурса

Не позднее 17:55 по красноярскому времени участник показывает на камеру титульный лист и все бланки с ответами. Каждый лист нужно показать отдельно, четко демонстрируя выполненную работу.

Далее необходимо сфотографировать на камеру мобильного телефона/отсканировать листы.

Если участник **сканирует** свою работу:

- сканер должен находиться в зоне видимости камеры с начала экзамена;
- сканер должен быть заранее подключен к компьютеру;
- после сканирования участник именуется и загружает файлы, как указано в Инструкции далее по тексту.

Если участник **фотографирует** свою работу на камеру мобильного телефона:

- сделать четкие фотографии бланков с выполненной работой и титульного листа;
- перенести фотографии на компьютер при помощи кабеля передачи данных или посредством отправки на личную электронную почту. В данный момент допускается открывать сторонние вкладки в браузере.

3.1 После выполнения заданий Конкурса происходит загрузка титульного листа, чистовика и согласия на ОПД в систему.

Участник скачивает сделанные фотографии на компьютер, именуется и загружает файлы, как указано в Инструкции далее по тексту.

Титульный лист именуется следующим образом: «ФИО участника\_предмет», например «Иванов Иван Иванович\_рисунок».

Работа именуется следующим образом: «Фамилия\_И\_О\_Направление\_класс\_этап» (пример: Иванов\_И\_И\_Рисунок\_11\_класс\_3Э).

Впоследствии будет произведена проверка соответствия загруженных в систему листов и показанных на камеру. В случае обнаружения несоответствий работа участника аннулируется по решению оргкомитета.

**Подробная информация по загрузке файлов указана в конце Инструкции.**


Участник должен сделать хорошее читаемое фото. Если изображение на фотографии не распознается, комиссия может принять решение не оценивать выполненное участником задание.

Во всех материалах, предъявляемых к проверке, нельзя указывать ФИО, делать какие-либо записи, указывающие на авторство работы.

По истечении времени на выполнение заданий (17:55 по красноярскому времени), необходимо приступить к загрузке файлов в систему.

На загрузку после выполнения заданий дается дополнительно 20 минут. После 18:15 по красноярскому времени загрузка файлов в систему станет невозможна.

### 4. Возникновение технических проблем во время прохождения Конкурса

4.1 Техническая поддержка осуществляется в чате технической поддержки (значок  в системе дистанционного образования и тестирования для школьников <https://sdo.dovuz.sfu-kras.ru/>).

ТЕХНИЧЕСКАЯ ПОДДЕРЖКА ПО ТЕЛЕФОННОЙ СВЯЗИ ИЛИ ПОСРЕДСТВОМ ЭЛЕКТРОННОЙ ПОЧТЫ НЕ ОСУЩЕСТВЛЯЕТСЯ


**В случае возникновения вопросов до проведения заключительного этапа, обращайтесь в чат технической поддержки или в личные сообщения группы Вконтакте «Подготовительные курсы СФУ».**

**Удачи!**

# Алгоритм для подключения к системе SberJazz

## 1. Подключение к Конкурсу с использованием системы SberJazz

- Авторизоваться по ссылке в системе SberJazz, которая будет отправлена на электронную почту участника, указанную при регистрации, не позднее, чем за час до начала конкурса.
- Авторизоваться на сайте <https://sdo.dovuz.sfu-kras.ru/>
- Перейти в курс «"Курс на СФУ" | 2023/2024 уч. год».
- Выбрать нужный этап и задание, например: «Заключительный этап, Черчение (14.03.2024)»



Конкурс "Курс на СФУ" | 2023/2024 уч. год

## 2. Выполнение конкурсных заданий

Если Вы выполнили вход в систему ранее начала Конкурса, после наступления 14:00 по красноярскому времени необходимо обновить страницу для отображения заданий.

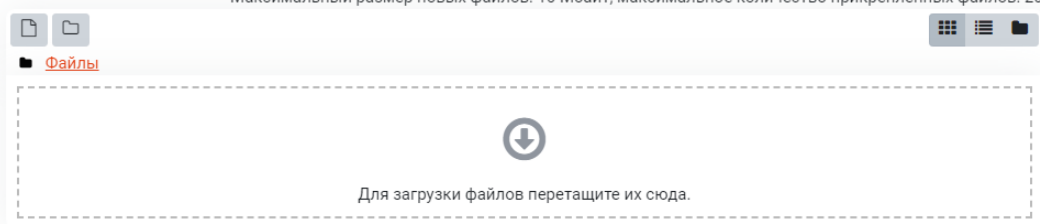
## 3. Окончание Конкурса и загрузка файлов

После выполнения заданий необходимо загрузить ответы в специальное поле после заданий.

### ▼ Добавить ответ на задание

Ответ в виде файла

Максимальный размер новых файлов: 10 Мбайт, максимальное количество прикрепленных файлов: 20



Предварительно файлы именуются, как указано в [п.3 Инструкции](#)

Файлы можно загрузить 2 способами:

1. Перенести все необходимые файлы в указанное поле;
2. Навести курсор в поле для загрузки файлов и нажать левую кнопку мыши. Затем через кнопку «Выберите файл» выбрать необходимые файлы (по одному файлу за раз, общее количество файлов – не более 20), затем нажать кнопку «Загрузить этот файл».

## Выбор файла

Недавно использованные файлы

Загрузить файл

Загрузка файлов по URL

Вложение

Выберите файл Файл не выбран

Сохранить как

Автор

Матроскин Федор Валерьевич

Выберите лицензию ?

Все права защищены

Загрузить этот файл

После загрузки всех необходимых файлов необходимо нажать кнопку «Сохранить»

### ▼ Добавить ответ на задание

Ответ в виде файла

Максимальный размер новых файлов: 10 Мбайт, максимальное количество прикрепленных файлов: 20

Файлы

Иванов Ива... Иванов Ива... Иванов Ива... Иванов Ива...

Поддерживаемые типы файлов:

- Архив (7Z) .7z
- Архив (GTAR) .gtar
- Архив (GZ) .gz
- Архив (GZIP) .gzip
- Архив (RAR) .rar
- Архив (TAR) .tar
- Архив (TGZ) .tgz
- Архив (ZIP) .zip
- Веб-файлы .css .htm .html .js .scss .xhtml
- документ PDF .pdf
- Документ Publisher .pub
- документ Word .doc
- Документ Word 2007 .docx
- Значения, разделенные запятыми .csv
- Изображение (GIF) .gif
- Изображение (JPEG) .jpe .jpeg .jpg
- Изображение (PNG) .png
- Каскадная таблица стилей (CSS) .css
- Поддерживаются форматы файлов изображений .gif .jpe .jpeg .jpg .png .svg
- презентация PowerPoint .ppt .pptx
- Презентация PowerPoint 2007 .pptx
- Слайд-шоу PowerPoint 2007 .ppsx
- Таблица Excel 2007 .xlsx
- Текстовый файл .txt
- Файлы изображений из сети Интернет .gif .jpe .jpeg .jpg .png .svg .svgz
- Электронная книга EPUB .epub
- электронная таблица Excel .xls
- HTML-документ .htm .html





Сохранить Отмена

Сохранить Отмена

После загрузки всех файлов необходимо **обязательно** нажать кнопку «Отправить на проверку»

[Отправить на проверку](#) ⓘ [Редактировать ответ](#) [Удалить ответ](#)

### Состояние ответа

Номер попытки	Попытка 3.
Состояние ответа на задание	Черновик (не отправлен на проверку)
Состояние оценивания	Не оценено
Оставшееся время	<b>01:36</b>
Ограничение по времени	15 мин.
Последнее изменение	Понедельник, 19 Февраль 2024, 11:48
Ответ в виде файла	<ul style="list-style-type: none"><li> <a href="#">Иванов Иван Иванов_Согласие на ОПД.pdf</a> 19 февраля 2024, 11:42</li><li> <a href="#">Иванов Иван Иванов_Справка из ОО.pdf</a> 19 февраля 2024, 11:42</li><li> <a href="#">Иванов Иван Иванович_математика_лист1.pdf</a> 19 февраля 2024, 11:42</li><li> <a href="#">Иванов Иван Иванович_математика.pdf</a> 19 февраля 2024, 11:42</li></ul>
Комментарии к ответу	<a href="#">▶ Комментарии (0)</a>

Подтверждаем отправку ответа, поставив соответствующую галочку и ждем «Продолжить»

#### Подтвердить отправку ответа

Это мой собственный ответ на задание, кроме случаев, когда подтверждено использование работ других людей. ⓘ

Вы уверены, что хотите представить свою работу для оценивания? Вы больше не сможете изменить свой ответ.

[Продолжить](#) [Отмена](#)

Обязательные для заполнения поля в этой форме помечены ⓘ .

Файлы отправлены на проверку. Впоследствии будет произведена проверка соотнесения загруженных в систему листов и показанных на камеру. В случае обнаружения несоответствий работа участника аннулируется по решению оргкомитета.

#### 4. Завершение Конкурса

После отправки заданий необходимо выйти из системы SberJazz.